

Unser Angebot

© nutawut - stock.adobe.com



Unser Angebot

Sie möchten sich über den KECK-Atlas und dessen Nutzungsmöglichkeiten informieren? Sie arbeiten in einer KECK-Kommune und sind an einer Schulung interessiert? Sie möchten sich über unsere Webinare und Screenvideos zum KECK-Atlas informieren? Dann sind Sie hier richtig.

KECK-Sprechstunde

Für KECK-Nutzer:innen bieten wir zur Klärung inhaltlicher und technischer Fragen jeden Mittwoch von 9 bis 11 Uhr eine Sprechstunde an. Einfach einen Termin unter info@keck-atlas.de buchen.

KECK-Vorstellung

Wir stellen den KECK-Atlas und dessen Einsatzmöglichkeiten interessierten Kommunen gerne online oder auch vor Ort vor.

KECK-Schulung

In unregelmäßigen Abständen bieten wir kommunenübergreifende, kostenfreie Schulungen an. Darüber hinaus kann jederzeit eine kostenpflichtige, kommunenspezifische Schulung vereinbart werden.

Webinare

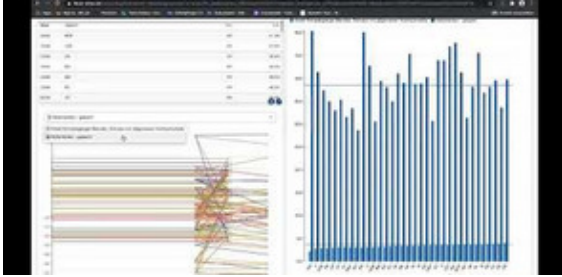
Hier finden Sie unsere KECK-Webinare und Screenvideos zum Arbeiten mit dem KECK-Atlas, zu Neuerungen und einzelnen Funktionen. Wenn Sie über zukünftige Webinare informiert werden möchten, nehmen Sie gerne Kontakt mit uns auf.



23.06.2021

KECK-Webinar – Technik-Update

Mit dem Update des KECK-Atlas wurden vor allem technische Komponenten im Hintergrund aktualisiert. Zugleich erhielt der geschützte Bereich aber auch ein neues Design und es wurden einige praktische neue Funktionen für die Arbeit im Atlas zur Verfügung gestellt. Alle Neuerungen, Design-Änderungen und neue Funktionen werden in diesem Webinar vorgestellt. [weiterlesen](#)



09.12.2020

KECK-Webinar - Neues zum einfachen Modus

Seit Juni kann der KECK-Atlas im sogenannten einfachen Modus genutzt werden. Etliche Nutzer haben erste Erfahrungen damit gesammelt und einige von ihnen haben uns ein Feedback dazu gegeben. Auf dieser Basis haben wir bereits erste Anpassungen vorgenommen und wollen den neuen Nutzungsmodus bis zum Frühjahr 2021 noch weiter verbessern. Was wir schon umgesetzt und was wir noch vorhaben, stellen wir in diesem KECK-Webinar vor. [weiterlesen](#)

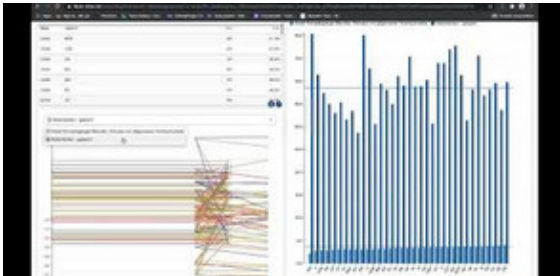


24.09.2020

KECK-Webinar - Kategoriale Indikatoren und Daten auf POI-Ebene darstellen

In dem Webinar stehen zwei Themen im Fokus. Zum einen wird in das Thema der kategorialen Indikatoren eingeführt und gezeigt, wie kategoriale Karten erstellt werden. Außerdem stellen wir vor, wie Indikatorendaten auf Ebene von Points of Interest (POI) hochgeladen und in Ansichten dargestellt werden können.

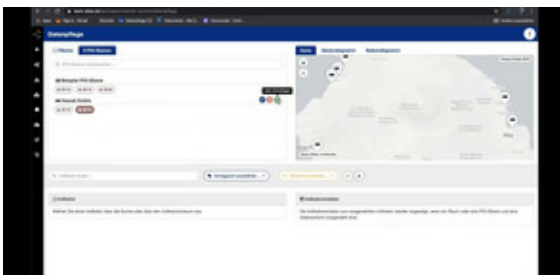
[weiterlesen](#)



24.06.2020

KECK-Webinar zum einfachen Modus

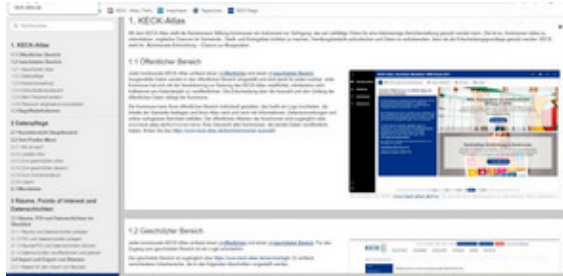
[weiterlesen](#)



25.03.2020

KECK-Webinar zum Update der Datenpflege

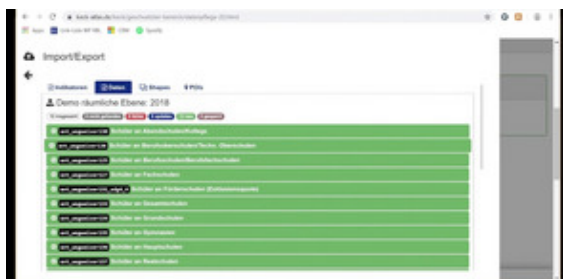
Mit dem Update im Februar wurden einige Bereiche der Datenpflege neu strukturiert. Wir stellen Ihnen vor, was sich geändert hat und führen einmal durch die neu aufgeteilten Bereiche durch.
weiterlesen



04.03.2020

KECK-Webinar zum neuen Onlinehandbuch

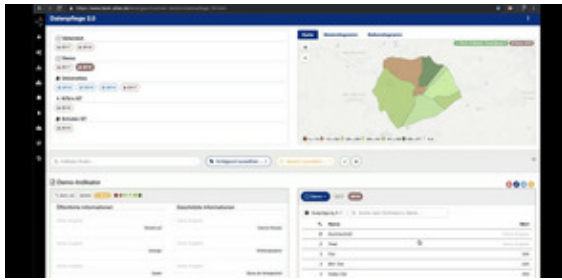
Es ist geschafft! Ab sofort steht allen Nutzern des geschützten Bereichs das neue Onlinehandbuch zur Verfügung. Im Webinar zeigen wir, wie Sie das Handbuch bei Ihrer Arbeit im KECK-Atlas nutzen können und wie es aufgebaut ist.
weiterlesen



11.09.2019

KECK-Webinar Teil 2 zum Thema "Ansichten und Storys"

In diesem Webinar geht es erneut um die Erstellung von Ansichten und Präsentationen mit dem KECK-Atlas. Insbesondere wird gezeigt, wie man angelegte Inhalte veröffentlicht, wie Points of Interest (POIs) für Ansichten genutzt werden können und was es im Vorlagenpool Neues gibt. [weiterlesen](#)



10.07.2019

KECK-Webinar zum Thema "Indikatoren-Sets"

Indikatoren-Sets ermöglichen es, einen Indikator mit mehreren Merkmalen zu einem Set zusammen zu fassen und dadurch den Indikatorenbaum zu reduzieren. In dem Webinar stellen wir Ihnen diese Neuerung vor und zeigen, wie ein solches Set angelegt und im Atlas genutzt werden kann. [weiterlesen](#)



18.06.2019

KECK - Webinar zum Thema "Ansichten und Storys" Teil 1

In dem Webinar stellen wir vor, was sich hinter Ansichten und Storys im KECK-Atlas verbirgt. Wir zeigen, wie Ansichten erstellt, als Lesezeichen gespeichert und in der Datenpflege verwaltet werden können. Außerdem stellen wir häufig genutzte und weniger bekannte Darstellungselemente vor. Ein Beispiel verdeutlicht den praktischen Nutzen der Lesezeichen. Abschließend geht es um das Thema der Veröffentlichung von Ansichten und Inhalten. [weiterlesen](#)



03.05.2019

KECK - Webinar zur Datenpflege 2.0

Im Januar dieses Jahres wurde die Datenpflege 2.0 freigeschaltet. Die Eingabe und Pflege von Daten im KECK-

Atlas wird dadurch erheblich vereinfacht.
Wie ist das neue System aufgebaut?
Welche bekannten und neuen Funktionen
sind enthalten? Welche Möglichkeiten zur
Einarbeitung und Orientierung gibt es?
Diese Fragen stehen im Mittelpunkt des
KECK-Webinars. weiterlesen

Seite: [1](#) [2](#) [3](#)

[Nächste Seite ▶](#)

[Letzte Seite ▶](#)



Artikel als PDF speichern



Per E-Mail versenden



Teilen



Drucken